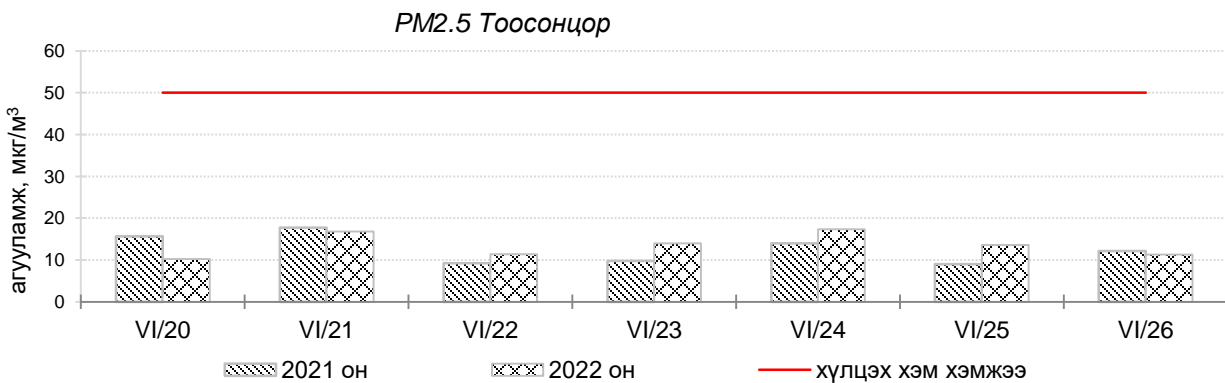
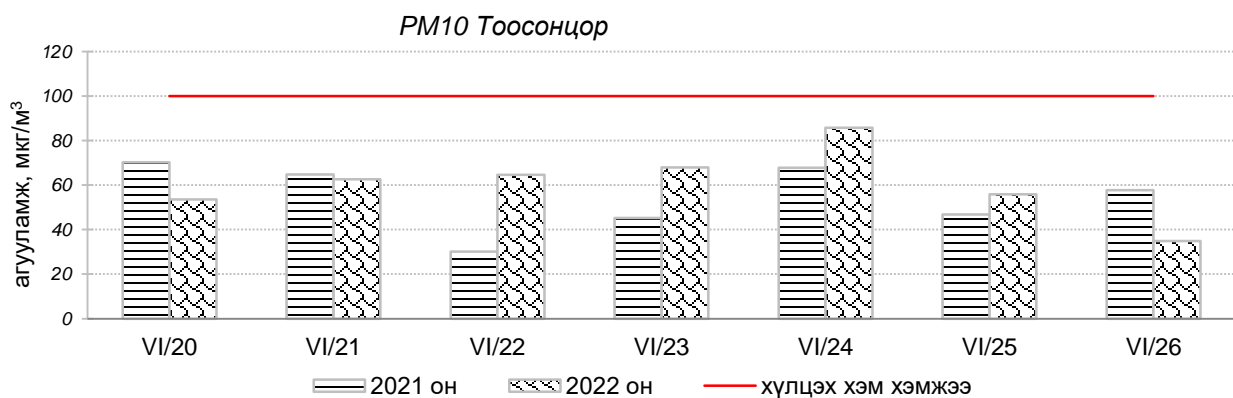
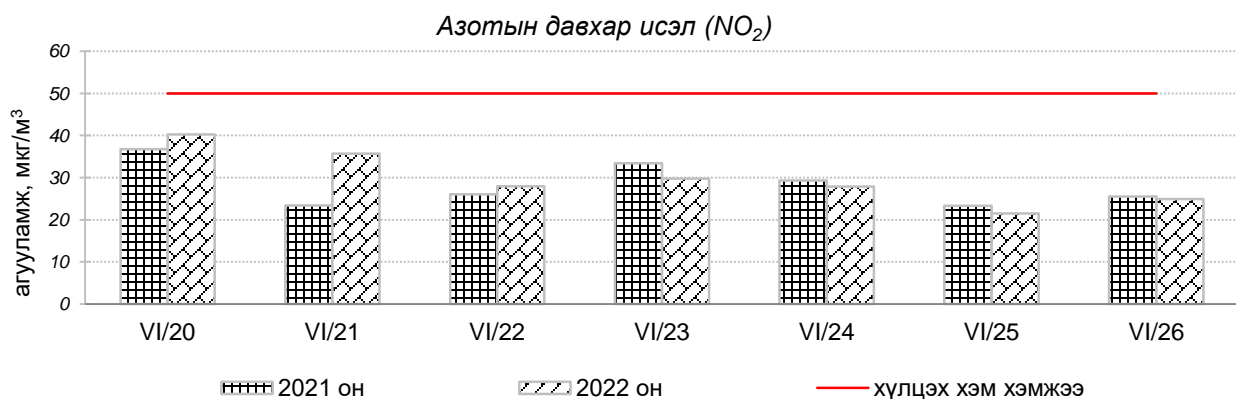
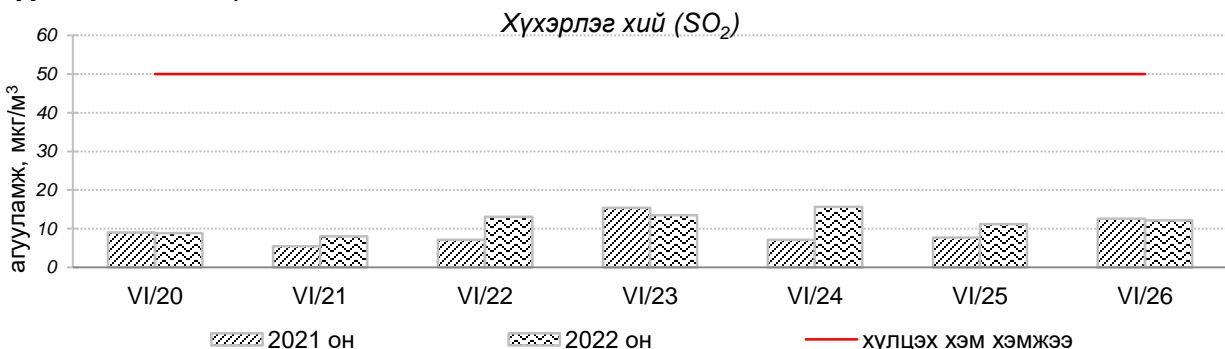


Улаанбаатар хотын агаарын чанарын өнгөрсөн 7 хоногийн мэдээ
/2022 оны 6 дугаар сарын 20-оос 26-ны өдөр/

Улаанбаатар хотын агаарт түгээмэл бохирдуулах бодис хүхэрлэг хий /SO₂/, азотын давхар исэл /NO₂/, тоосонцор /PM10, PM2.5/, нүүрстөрөгчийн дутуу исэл /CO/, озон /O₃/ -ы агууламжийг тодорхойллоо.



Улаанбаатар хотын өнгөрсөн 7 хоногийн агаарын чанар,
2022 оны 6 дугаар сарын 20-оос 26-ны өдөр
/2021 оны мөн үетэй харьцуулснаар/

№	Бохирдуулах бодисын нэр	MNS 4585:2016	7 хоногийн дундаж агууламж, мкг/м ³		24 цагийн дунджаар хамгийн их агууламж, мкг/м ³		Стандартаас давсан тохиолдлын тоо, хувиар		Стандартаас давсан, хамгийн их агууламж илэрсэн харуул
		Хүлцэх хэм хэмжээ мкг/м ³	2021 он	2022 он	2021 он	2022 он	2021 он	2022 он	
1	Хүхэрлэг хий (SO ₂)	50	9 мкг/м ³	12 мкг/м ³	38 мкг/м ³	63 мкг/м ³	0 %	7 %	Зурагт орчим АЧС-аас 1.2 дахин их
2	Азотын давхар исэл (NO ₂)	50	28 мкг/м ³	28 мкг/м ³	54 мкг/м ³	69 мкг/м ³	4 %	13 %	Баруун 4-н зам орчим АЧС-аас 1.3 дахин их
3	PM10 Тоосонцор	100	55 мкг/м ³	61 мкг/м ³	174 мкг/м ³	201 мкг/м ³	6 %	13 %	100-н айл орчим АЧС-аас 2.0 дахин их
4	PM2.5 Тоосонцор	50	12 мкг/м ³	14 мкг/м ³	48 мкг/м ³	40 мкг/м ³	0 %	0 %	АЧС-аас давсан тохиолдол байхгүй
5	Нүүрстөрөгчийн дутуу исэл (CO)	10000	348 мкг/м ³	338 мкг/м ³	1572 мкг/м ³	1604 мкг/м ³	0 %	0 %	АЧС-аас давсан тохиолдол байхгүй
6	Озон (O ₃)	100	48 мкг/м ³	51 мкг/м ³	92 мкг/м ³	100 мкг/м ³	0 %	0 %	АЧС-аас давсан тохиолдол байхгүй

Улаанбаатар хотын өнгөрсөн 7 хоногийн цаг агаар,
2022 оны 6 дугаар сарын 20-оос 26-ны өдөр
/2021 оны мөн үетэй харьцуулснаар/

№	Цаг агаарын үзүүлэлт	2021 он	2022 он	Тайлбар
1	Дундаж температур, °C	19.0 °C	17.7 °C	1.3 °C-аар бага
2	Салхины дундаж хурд, м/с	2.4 м/с	2.2 м/с	0.2 м/с-ээр бага салхитай
3	Хур тунадасны хэмжээ, мм	9.7 мм	7.2 мм	7.2 мм хур тунадастай

Улаанбаатар хотын агаарын чанарын индексийн мэдээ
/2022 оны 6 дугаар сарын 20-оос 26-ны өдөр/

	Гэр хороолол орчим								Орон сууцны хороолол	Автозам орчим		Үйлдвэрийн бүс			Алслагдмал бүс
	1-р хороолол	100-н айл	Толгойт	Нисэх	Зурагт	Баян-хошуу	Хайлааст	5-н буудал	13-р хороолол	Баруун 4 зам	Амгалан	Цахилгаан станц	Мишээл экспо	Зайсан	Ургах наран
2022.06.20		PM10								NO ₂					
2022.06.21					SO ₂					NO ₂					
2022.06.22					SO ₂				PM10	NO ₂		PM10			
2022.06.23		PM10			SO ₂				PM10	NO ₂		PM10			
2022.06.24		PM10		PM10	SO ₂				PM10	NO ₂					
2022.06.25		PM10			SO ₂					NO ₂					
2022.06.26					SO ₂					NO ₂					

Агаарын чанарын индекс	Агаарын чанарын ангилал	Эрүүл мэндэд үзүүлэх нөлөөлөл
0 - 50	Цэвэр	Хүний эрүүл мэндэд сөрөг нөлөөгүй.
51-100	Хэвийн	Агаарын чанарын стандартын шаардлага хангана. Гэхдээ зарим хэт мэдрэг хүмүүст амьсгалын замын өвчний шинж тэмдэг илрэх магадлалтай.
101 – 200	Бага бохирдолтой	Хэт мэдрэг хүмүүсийн эрүүл мэндэд сөрөг нөлөөлөл илэрнэ. Зүрх судас, амьсгалын замын архаг өвчтэй, ялангуяа гуурсан хоолойн багтраа өвчтэй хүмүүс нөлөөлөлд илүү өртөнө.
201 – 300	Бохирдолтой	Хүний эрүүл мэндэд сөрөг нөлөөлөл илэрч эхэлнэ. Хэт мэдрэг хүмүүсийн эрүүл мэндэд сөрөг нөлөөлөл хүндээр илэрнэ.
301- 400	Их бохирдолтой	Удаан хугацаагаар гадаа байхад хүний эрүүл мэндэд мэдэгдэхүйц сөрөг нөлөөлөл үзүүлж болно.
401-500	Маш их бохирдолтой	Хүний эрүүл мэндэд сөрөг нөлөөтэй.

Өнгөрсөн 7 хоногийн агаарын чанарын хяналт шинжилгээний дүнгээр Улаанбаатар хотын агаарын чанар 1-р хороолол, Толгойт, Нисэх, Хайлааст, 5-н буудал, 13-р хороолол, Амгалан, Цахилгаан станц, Мишээл экспо, Зайсан, Ургах наран хороолол орчим “Цэвэр” болон “Хэвийн”, 100-н айл, Зурагт, Баруун 4-н зам орчим “Бага бохирдолтой” түвшинд байсан байна.

**ЦАГ УУР, ОРЧНЫ ШИНЖИЛГЭЭНИЙ ГАЗАР
ОРЧНЫ ШИНЖИЛГЭЭНИЙ ХЭЛТЭС**